

Perguntas e respostas sobre

Cães

Um guia educativo para o cidadão de Maceió

Cartão sanitário

- 🐾 Bem-estar
- 🐾 Cuidados gerais
- 🐾 Prevenção de doenças
- 🐾 Zoonoses
- 🐾 Legislação.

Vamos aprender
a **cuidar**
melhor de mim?

Com responsabilidade
fica mais fácil cuidar

Pelo meio ambiente somos todos responsáveis!

Cole aqui a foto de seu animal

Este guia educativo pertence a:

Endereço:

Telefone: E-mail:

Responsável pelo animal:

Felino Macho: (M) Raça: Nascimento:

 Fêmea: (F) Cor:

Controle de vacinação

Data da vacina:	Tipo de vacina:	Data da próxima dose:	Assinatura do Veterinário:
<input type="text" value="__/__/__"/>	Cole aqui o rótulo	<input type="text" value="__/__/__"/>	
<input type="text" value="__/__/__"/>	Cole aqui o rótulo	<input type="text" value="__/__/__"/>	
<input type="text" value="__/__/__"/>	Cole aqui o rótulo	<input type="text" value="__/__/__"/>	
<input type="text" value="__/__/__"/>	Cole aqui o rótulo	<input type="text" value="__/__/__"/>	
<input type="text" value="__/__/__"/>	Cole aqui o rótulo	<input type="text" value="__/__/__"/>	
<input type="text" value="__/__/__"/>	Cole aqui o rótulo	<input type="text" value="__/__/__"/>	

Controle de vacinação

Data da vacina:

Tipo de vacina:

Data da próxima dose:

Assinatura do Veterinário:

__/__/__

Cole aqui o rótulo

__/__/__

__/__/__

Cole aqui o rótulo

__/__/__

__/__/__

Cole aqui o rótulo

__/__/__

__/__/__

Cole aqui o rótulo

__/__/__

__/__/__

Cole aqui o rótulo

__/__/__

__/__/__

Cole aqui o rótulo

__/__/__

__/__/__

Cole aqui o rótulo

__/__/__

__/__/__

Cole aqui o rótulo

__/__/__

__/__/__

Cole aqui o rótulo

__/__/__

Controle de vacinação

Data da vacina:

Tipo de vacina:

Data da próxima dose:

Assinatura do Veterinário:

__/__/__

Cole aqui o rótulo

__/__/__

__/__/__

Cole aqui o rótulo

__/__/__

__/__/__

Cole aqui o rótulo

__/__/__

__/__/__

Cole aqui o rótulo

__/__/__

__/__/__

Cole aqui o rótulo

__/__/__

__/__/__

Cole aqui o rótulo

__/__/__

Controle de cirurgias

__/__/__

__/__/__

__/__/__


__/__/__

__/__/__

E.MARQUES DE MELO

Perguntas e respostas sobre

Cães



Um guia educativo para o cidadão de Maceió

1º edição

NEAFA
Maceió-AL
2017

2017

Todos os direitos reservados ao autor.

Perguntas e respostas sobre cães: um guia educativo para o cidadão de Maceió

Guia educativo/cartão sanitário não destinado a comercialização. Trata-se de material institucional de educação ambiental em saúde pública, produzido por necessidade observada em pesquisa no Mestrado profissional Pesquisas em Saúde-MPPS do Centro de Estudo Superior de Maceió-CESMAC, e tem como objetivo armazenar informações sanitárias do animal e levar instruções ao cidadão que conviva com caninos e felinos domésticos sobre cuidados básicos preventivos de doenças, através de ações desenvolvidas pelos hospitais universitários das faculdades de medicina veterinária do CESMAC e UFAL, pela gestão pública, por Organizações não governamentais, demais faculdades de veterinária, clínicas veterinárias em ações diretas com o cidadão e bibliotecas escolares.

Este material inspirou a produção do PL Federal 6251/2019 “*Cartão sanitário animal*”; também produto do Mestrado. Pesquisas em Saúde –MPPS CESMAC.

<https://ufal.br/estudante/noticias/2020/8/mestranda-em-medicina-veterinaria-apresenta-guia-sobre-criacao-de-caes-e-gatos-que-inspirou-pl>
<https://www.camara.leg.br/proposicoesWeb/fichadetramitacao?idProposicao=2231565>

Autoria, Organização, Ilustração e Diagramação:
Geógrafa, Relações Públicas, Med. Veterinária Msc.:
Evelynne Hildegard Marques de Melo

Pesquisador/orientador:
Prof. Dr. Silvio Romero de Oliveira Abreu

Corpo editorial:
Revisão técnica em Medicina Veterinária:
Med. Veterinário Prof. Dr.: Diogo Ribeiro Câmara
Med. Veterinária Profa. Dra.: Flaviana Santos Wanderley
Med. Veterinária Profa. Dra. : Márcia Kikuyo Notomi
Med. Veterinário Prof. Dr.: Wagner José Nascimento Porto
Med. Veterinária Profa. Dra.: Karla Patrícia Chaves da Silva

Revisão de técnica em Legislação:
Advogada: Adriana Alves

Revisão de texto geral:
Profa.: Maria das Graças Melo

Colaboradores (versão digital/suporte site):
Jornalista: Deisy Nascimento
Web designer: Eduardo Petuba
Jornalista: Christiane Duarte (versão impressa)

Fotógrafa:
Mírian Freitas

Editor: Núcleo de Educação Ambiental Francisco de Assis-NEAFA CNPJ 06.283.771/0001-10

Utilidade Pública Municipal LEI nº 5.571/2006. OSCIP MJ. nº 08071.00004/2005-89.

www.neafa.org.br Filiada a WSPA. R. dos Bandeirantes, 504. Maceió-AL. Tel. (82) 3221-0193

(A Ong NEAFA funcionou entre os anos de 2003 a 2018 e foi o local da pesquisa que justificou a criação deste material)

Consulte Plataforma ISBN: Publicado em 09/03/2017

https://servicos.cbl.org.br/isbn/pesquisa/?page=1&filtrar_por%5B0%5D=isbn&ord%5B0%5D=autor&dir%5B0%5D=asc&q=9788593526077

M528g Melo, Evelynne Hildegard Marque de.

Perguntas e respostas sobre cães: um guia educativo para o cidadão de Maceió/ Evelynne Hildegard Marques de Melo, Silvio Romero de Oliveira Abreu. –

Maceió: NEAFA, 2017.

51 p. : il. ; Color.

ISBN 978-85-93526-07-7

1. Educação ambiental. 2. Saúde pública 3. Gatos. 5. Zoonoses. I. Título.

CDU: 504(036)

Objetivo:

Esclarecer necessidades básicas fundamentais no convívio de caninos e felinos domésticos, mantidos em contato com as pessoas.



A educação ambiental para tutores de caninos e felinos domésticos é uma necessidade nacional apontada em pesquisas científicas e possibilita alcançar uma convivência mais saudável entre as pessoas, seus animais e o equilíbrio em saúde pública, visto que o acesso ao médico veterinário é desproporcional ao acesso à caninos e felinos neste país.



Com responsabilidade
fica mais fácil cuidar

Pelo meio ambiente somos todos responsáveis!

Sumário



Qual a importância do médico veterinário?	3
O que preciso para criar um cão ou um gato.....	4
Caninos domésticos.....	5
Como você está criando seu cão?	6
Adotou um cão da rua? O que fazer?	7
O que meu cão deve comer?	8
Qual água meu cão deve beber?	9
Quantas vezes meu cachorro precisa ser vacinado?	10
As vacinas protegem o cão contra quais doenças?	11
O que é LEISHMANIOSE?	12
O que é LEPTOSPIROSE?	13
Preciso proteger meu cão contra quais verminoses?	14
Cachorro criado em apartamento tem <u>menos</u> risco de ter verminoses?...	15
TVT-Tumor Venéreo Transmissível. O que é? Como prevenir?	16
Quantas vezes tenho que dar banho em meu cachorro?	17
Meu cachorro pode dormir comigo?	18
Como deve ser a casinha do meu cachorro?	19
Por que preciso passear como cão preso na guia?	20
Tenho um cão feroz! O que fazer?	21
Porque castrar a cadela e o cachorro?	22
Informações comuns aos caninos e felinos domésticos.....	23
É importante prevenir pulgas?	24
É importante prevenir carrapatos?	25
Quer evitar as crias aplicando injeções?	26
O que fazer quando seu animal adoecer?	27
Hora do parto. O que fazer?	28
Porque só devo vacinar com o Veterinário?	29
Seu cão e seu gato tem cartão de VACINAS?	30
Medicação contra vermes. É importante?	31
O que são ZOONOSES?	32
Quais as zoonoses mais Comuns?	33
O que é “DIPILIDIOSE”?	34
O que é “LARVA MIGRANS CUTÂNEA”?	35
O que é “LARVA MIGRANS VISCERAL”?	36
O que é “GIARDÍASE”?	37
Qual é a vacina aplicada na Campanha da Prefeitura?	38
O que fazer com o filhote órfão?	30
Três passos para o correto pós-operatório	40
O que pode acontecer com quem abandona?	41
Ficou com alguma dúvida?.....	42



Com responsabilidade

fica mais fácil cuidar!

Pelo meio ambiente somos todos responsáveis!


Qual a importância do Médico veterinário?



O médico veterinário cuida da saúde dos animais!

Alguns médicos veterinários cuidam somente de cães e gatos!

Os cuidados com a saúde dos animais evita transmissão de doenças às pessoas!



Com responsabilidade
fica mais fácil cuidar!

O que precisa para criar um cão ou um gato?



Precisa ter responsabilidade!

E todas as pessoas da residência devem aceitar o animalzinho dentro de casa!

Imagem mascotes: SECOM-Maceió-AL

Precisa levar ao veterinário para entender como cuidar!
Precisa se organizar financeiramente.



Caninos e felinos não se cuidam sozinhos, e para que eles não se tornem fontes de doenças para pessoas, há necessidade de cuidados veterinários e atenção dos Proprietários.


O Governo deve orientar as pessoas com ações educativas.

Com responsabilidade

fica mais fácil cuidar!

Caninos

domésticos



Se você cria cães ou está pensando em adotar um, separamos algumas informações que vão te ajudar a entender melhor o cachorro e o que é necessária fazer para mantê-lo saudável 🐾




Com responsabilidade
fica mais fácil cuidar

Pelo meio ambiente somos todos responsáveis!

Como você está criando seu cão?



Agora que você decidiu me levar para dentro de sua casa, melhor ficar atento a algumas necessidades!



Importante!

- Leve-me ao médico veterinário para me vacinar contra a raiva e doenças infecciosas todo ano; e para me dar remédio contra vermes também;
- Meu alimento deve ser ração;
- Troque minha água para beber todos os dias;
- Organize meus horários para passear e fazer cocô e xixi;
- Leve saquinho para apanhar o cocô no passeio;
- Anote data e hora de tudo que ocorrer de estranho, pois será útil para contar ao médico veterinário na consulta.

Cuidar da saúde de um animal que convive dentro de sua casa é cuidar de sua saúde também! A falta de vacina e remédio contra vermes pode provocar doenças, e algumas são transmitidas às pessoas (zoonoses).

Procure um médico veterinário para garantir os cuidados adequados.

Com responsabilidade
fica mais fácil cuidar!

Adotou um cão da rua? O que fazer?



Se você decidir tirar um amiguinho meu das ruas para morar em sua casa, leve-o logo ao médico veterinário e entenda sobre os cuidados necessários!



Imagens mascotes: SECOM-Macició-AL

Adoção

Vamos morar em minha casa?



Imagem: Mirian Freitas

Cuidar da saúde de um animal que convive dentro de sua casa, é cuidar de sua saúde também! A falta de vacinas e remédio contra vermes pode provocar doenças, e algumas são transmitidas às pessoas (zoonoses).

Procure um médico veterinário para garantir os cuidados adequados.

Com responsabilidade
fica mais fácil cuidar!

Pelo meio ambiente somos todos responsáveis!

O que meu cachorro deve comer?



Primeiro lembre-se que sou carnívoro e minha alimentação deve conter quantidades de nutrientes diferentes da sua alimentação!

Se eu morasse longe das pessoas, estaria caçando animais para comê-los inteirinhos!

Não deixe alimento a vontade para seu cão. Adeque horários para 2 a 3 refeições ao dia.

Comer ração é a melhor opção! Porque tem a quantidade de nutrientes que eu preciso.

Há vários tipos de Ração:
Comum, Standart, Premium, Sper premium e Terapêutica.
Entenda a diferença com o veterinário!



Hora de comer

Alimento seco, como ração, colabora para “arranhar” os dentes e evitar formação de tártaro.

Os cães precisam de quantidades adequadas de proteína, gordura, vegetais e minerais que somente com ração será suprido.

Outras formas de alimentação podem deixar o animal em deficiência nutritiva.

Com responsabilidade
fica mais fácil cuidar!

Qual a água que meu cão deve beber?



Tenho que beber a mesma água que você bebe!

Vamos todos beber água mineral ou filtrada!



Imagens mascotes: SECOM-Macção-AL



Minha água!

Imagens: viladogpet.com/tag



Troque a água de seu cachorro várias vezes ao dia, para garantir água limpa e fresca.

A água que você dará ao seu cão, deverá ser a mesma que você confia para beber. Cuidar da saúde de um animal que está dentro de sua casa, é cuidar da sua saúde também.

Com responsabilidade
fica mais fácil cuidar!

Pelo meio ambiente somos todos responsáveis!

Quantas vezes meu cachorro precisa ser vacinado?



Imagens mascotes: SECOM-Maceió-AL

"É da competência privativa do médico-veterinário o exercício da clínica de animais em todas as suas modalidades".

Decreto nº 64.704/1969-art. 2º.

Não é permitido aos vendedores ou pessoas inabilitadas aplicarem vacinas em animais.



Eu preciso ir ao médico veterinário tomar vacinas, 1 vez ao ano, todo ano.

Recomenda-se que o filhote só vá passear na rua, após as 3 primeiras doses da vacina polivalente.

Aos 45 dias de vida deve se iniciar a aplicação da vacina "Polivalente", que protege contra várias doenças. Aos 3 meses de idade devo ser vacinado contra "Raiva".

É necessário dar o reforço: 1 dose de cada vacina, todo ano!

Para minha vacinação ser válida, precisa do selo (rótulo) da vacina, do carimbo e assinatura do médico veterinário no meu cartão de vacinação!

Prevenção

Apenas o médico veterinário conseguirá afirmar se o seu animal está apto a receber vacina. Evite problemas. Vacine com o médico veterinário.

Com responsabilidade
fica mais fácil cuidar!

Pelo meio ambiente somos todos responsáveis!

As vacinas protegem o cão contra quais doenças?



Eu preciso de proteção principalmente contra *Cinomose, Parvovirose, Coronavirose, Adenovirose, Hepatite infecciosa, Parainfluenza, Leptospirose e Raiva.*

No início das vacinas, aplica-se 3 doses com intervalos de 30 dias, e depois reforça aplicando 1 vez ao ano, todo ano.

Poderá ser necessário vacinar também contra Traqueobronquite, Giárdia e Leishmaniose.

"Raiva e Leptospirose" são zoonoses, doenças que passam para pessoas.

A minha proteção contra a leptospirose deve acontecer de acordo com o risco do ambiente onde moro.
O veterinário vai te orientar!



Imagens mascotes: SECOM-Maceió-AL

proteção

Apenas o médico veterinário conseguirá afirmar se o seu animal está pronto para receber vacina. Evite problemas. Leve seu animal ao médico veterinário rotineiramente.

Com responsabilidade
fica mais fácil cuidar!

O que é LEISHMANIOSE?



Não sou eu quem transmite "Leishmaniose" e sim um mosquito!

Proteja-me usando coleiras repelentes e elimine mosquitos!

Leishmaniose é uma doença causada pelo parasita protozoário chamado "*Leishmania spp*".

Esse parasita se multiplica dentro das células do sangue causando problemas na nossa pele, em nossos órgãos e também nas pessoas.

Zoonose



Exemplos de aspecto clínico sugestivo para Leishmaniose em pessoas e em cães.



Este é o alvo a ser combatido.

"Flebótomo", "mosquito palha" ou "birigui" é um mosquito pequenino de 3 milímetros, que transmite a *Leishmania* na hora em que vai sugar o sangue seja de cães, pessoas ou animais que vivem em ambientes rurais.

Leishmaniose é uma zoonose que precisa de prevenção combatendo o mosquito que se desenvolve em matéria orgânica em decomposição como folhas, frutas, fezes, etc. Outras formas de prevenção são o uso de repelente e vacina nos cães. Esclareça dúvidas com um médico veterinário.

Com responsabilidade


fica mais fácil cuidar!

Pelo meio ambiente somos todos responsáveis!

O que é LEPTOSPIROSE?



Leptospirose é uma zoonose grave.
O rato é o principal disseminador
da bactéria que causa essa doença no
ambiente através da urina.



É uma doença
causada pela bactéria
"Leptospira spp".
que pode estar na urina de
animais infectados,
principalmente na do rato.

Proteja-me com vacina !
Pois se eu ficar doente poderei
morrer facilmente

Zoonose



Rato fazendo xixi.



Quando acontece uma enchente, a urina dos ratos que moram nos esgotos, se espalha pelas ruas infectando pessoas e cães com a bactéria *Leptospira spp*.

**Previna sua saúde e a do seu cão, evitando contato com águas de enchente e vacinando cães.
Em caso de dúvidas consulte um médico veterinário.**

Com responsabilidade
fica mais fácil cuidar!

Preciso proteger meu cão contra quais verminoses?



A prevenção poderá ser iniciada após a 2ª semana de vida.



Eu preciso de proteção contra muitas verminoses!

As verminoses *Ancylostoma spp*, *Toxocara spp* e *Dipylidium spp* são muito comuns e que mais facilmente são transmitidas para pessoas, através do contato com as fezes de animais que não tomam medicação contra vermes.

Nossa proteção



O reforço fará parte da vida do seu cão, com medicação a cada 4 ou 6 meses.

Apenas o médico veterinário poderá prescrever a medicação correta para seu animal. Evite problemas. Leve seu animal ao médico veterinário rotineiramente.

Com responsabilidade
fica mais fácil cuidar!

Pelo meio ambiente somos todos responsáveis!

Cachorro criado em apartamento tem menos risco de ter verminoses?



Preste atenção!
Eu moro em apartamento,
mas passeio nas calçadas,
nas praças, na praia, no parque...


E em todos esses lugares tem
cocô e xixi do cachorro que está livre
na rua e daqueles que o dono não dá
remédio contra vermes!
Então o risco de ter verminose
para mim ou para o cão
que está na rua, é igual!

Não. O cachorro criado em
apartamento tem o mesmo
risco de ter verminoses,
daquele cachorro que está
livre na ruas.

Sempre que passear com seu cão na rua,
recolha as fezes que ele fizer no chão.

Nossa saúde

“É de responsabilidade dos proprietários do animal, as providências pertinentes à remoção dos dejetos por ele deixados nas vias públicas.” Lei Municipal nº. 5.318/2003 – art. 17.



Imagens mascotes: SECOM-Maceió-AL



Todos os cães deve tomar medicação
contra vermes.

Apenas o médico veterinário poderá prescrever a medicação correta para seu animal.

Com responsabilidade
fica mais fácil cuidar!

Pelo meio ambiente somos todos responsáveis!


TVT-Tumor Venéreo Transmissível

O que é? Como prevenir?



TVT é um tipo de tumor benigno que se desenvolve exclusivamente em cães e cadelas nas áreas genitais, nariz e na pele.


Não é transmitido para pessoas.



Nós ficamos doentes com esse tipo de tumor quando temos contato com cães ou cadelas que já tem o TVT; cheirando, namorando ou sentando no mesmo chão que ficou secreção do tumor.

Quando ficamos doentes, sofremos muito!
Mas tem tratamento!

Cuide de mim e não me deixe ficar assim!



Aspecto do TVT em cavidade nasal de caninos.



Aspecto do TVT na vagina de cadelas.

**Previna o TVT: castre, mantenha seu animal em casa ,e no passeio use coleira e guia.
Apenas o médico veterinário poderá prescrever o tratamento adequado.**

Com responsabilidade
fica mais fácil cuidar!

Quantas vezes tenho que dar banho em meu cachorro?



Dependendo do tamanho do nosso pêlo, é que vem a necessidade de tomar banhos. Pode ser semanal, quinzenal ou mensal. Quanto mais perto de você e no seu ambiente eu estiver, mais banhos devo tomar.

Adoro banhos!!!



De modo geral, há uma sugestão da frequência de banhos para manter higiene de cada raça de cães. Pode variar de acordo com a orientação do médico veterinário.



Pequeninos e vivem no seu sofá!
Banho Semanal.



Pêlo longo com tendência oleosa!
Banho Semanal.



Pêlo curto e pouco sub – pêlo!
Banho Quinzenal.



Pêlo longo e muito sub – pêlo!
Banho Quinzenal ou mensal.

Hora do banho!

Banhos fazem parte da rotina de cuidados da saúde do cachorro. Você poderá dar banhos em seu animal em casa ou procurar serviço especializado.

Com responsabilidade
fica mais fácil cuidar!

Meu cachorro pode dormir comigo?



Eu sou Malú!

Vou ao veterinário sempre, estou vacinada, vermifugada e não fico passeando na rua sozinha!

Mantenha seu cão acompanhada por médico veterinário, para garantir um convívio saudável com você!

É importante escovar o seu cachorro sempre, para remoção de pêlos que se soltam ao longo do dia.



Imagem: Mirian freitas

Soninho



Para eu dormir com você, preciso ser vacinado, tomar remédio contra vermes, nunca passear nas ruas sozinho e ir sempre ao médico veterinário!

O ideal é que você tenha um animal criado somente no interior dos domicílios para prevenir contato com insetos e outros animais que transmitem doenças. Se você tem alergias ao pêlo ou a saliva do seu cão, não é recomendado que o deixe dormir com você.

Com responsabilidade

fica mais fácil cuidar!

Como deve ser a casinha para meu cachorro?



Precisamos de um cantinho confortável para dormir!

Uma casinha ou uma caminha!

O importante é que tenha espaço suficiente para eu deitar com as pernas estendidas, que seja arejado, limpo e seguro.

Imagens mascotes: SECOM-Maceió-AL

Casinhas devem ter tamanho adequado à raça. Lembre-se que os filhotes crescem rápido. Caminhas são ideais para o interior da residência, específico para seu cachorro dormir em conforto.



Imagens: mercadovivre.com



"É de responsabilidade dos proprietários a manutenção dos animais em perfeitas condições de alojamento, alimentação, saúde e bem estar." Lei Municipal n.º 5.318/2003 – art. 17.

O lugar onde seu animal de estimação dorme precisa ser limpo, espaçoso, arejado e protegido do sol, frio e chuva. Estas medidas colaboram para manter seu animal saudável.

Com responsabilidade
fica mais fácil cuidar!

Pelo meio ambiente somos todos responsáveis!

Por que preciso passear com o cão preso na guia?



O passeio deverá fazer parte da rotina de seu cachorro! Ele certamente ficará esperando por você no mesmo horário todos os dias para isso!



Eu adoro passear! Preciso que você reserve um tempinho todos os dias para eu dar a minha caminhada na praça, na praia, no rua..etc.

Mas por questão de segurança me leve preso na guia! Para evitar que eu corra para longe, provoque acidentes no trânsito, morda alguém e também para não ter contato com sujeira na rua!



Hora do passeio



Imagem: www.passeiocom mcaes.blogspot

"É proibido o passeio de cães nas vias e logradouros públicos, exceto com uso adequado de coleira e guia e conduzido por pessoa com idade e força suficientes para controlar os movimentos do animal". Lei Municipal nº 5.318./2003 - art 10.

Cães são seres sociáveis, tem comportamento exploratório, adoram caminhar, correr e interagir com outros cães no passeio. Cães que vivem muito presos apresentam comportamento depressivo, agressivo e adoecem mais fácil!

Com responsabilidade
fica mais fácil cuidar!

Pelo meio ambiente somos todos responsáveis!

Tenho um cão feroz! O que fazer?



Em qualquer imóvel onde permanecer animal bravo, deverá ser afixada placa comunicando o fato, com tamanho compatível a leitura, a distância, e em local visível ao público.

(Art. 6º § 3º Lei municipal 5.318/03)

Você precisa saber!



“Os proprietários de animais bravios deverão mantê-los afastados de portões, campainhas, medidores de luz e água e caixas de correspondências a fim de que funcionários das respectivas empresas prestadoras de serviços possam ter acesso sem sofrer ameaças ou agressão real por parte dos animais.” Lei municipal (Maceió-AL) n°. 5.318/03 - art. 6º § 2º

“Se constatado, pelo agente sanitário, que o proprietário descumpriu as medidas de segurança necessárias, poderá ser intimado e multado pelo poder local. “

Lei municipal n° 5.318/2003 - art 6º, § 4º.

Com responsabilidade
fica mais fácil cuidar!

Pelo meio ambiente somos todos responsáveis!

Por que castrar?

a cadela e o cachorro.



Nossa reprodução é acelerada e numerosa, podendo nascer em um parto até 14 cachorrinhos; e normalmente muitos são abandonados causando um monte de problema para vocês e sofrimento para nós!

Ideal é castrar antes do 1º cio.



Zoonoses

Acidente no trânsito

Ninhadas numerosas

Neoplasias

Doença no útero

Tumores de mama

Doença venérea

Sede

Fome

Sufrimento

Maus tratos

Abandono

Quando nasce muito cachorro...



"Caberá ao órgão municipal responsável pelo controle de zoonoses a execução de programas permanente de controle reprodutivo de cães e gatos em parceria com universidades, estabelecimentos Veterinários, Ongs de proteção animal e com a iniciativa privada."

Lei Municipal (Maceió) nº. 5.318/2003 - art.26.

O Brasil possui a LEI Federal nº 13.426, de 30 de março de 2017, que :

"Dispõe sobre a política de controle da natalidade de cães e gatos e dá outras providências".

Com responsabilidade

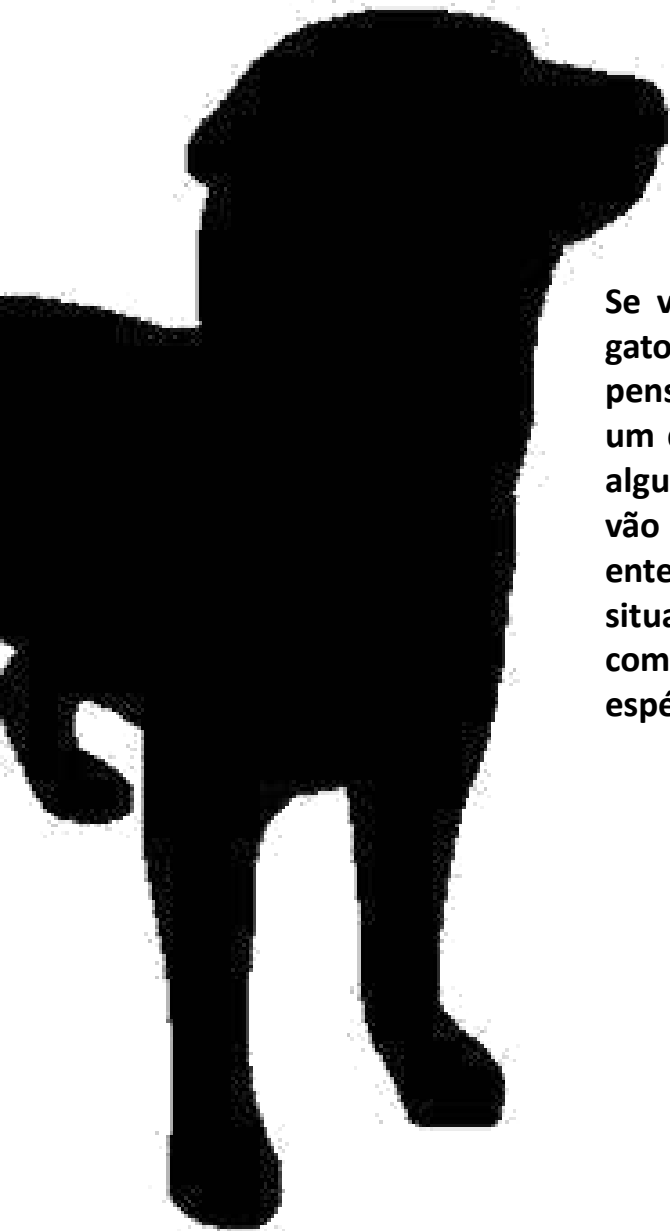
fica mais fácil cuidar!


Pelo meio ambiente somos todos responsáveis!


Informações importantes comuns aos

Caninos e Felinos

domésticos



Se você cria cães ou gatos, ou está pensando em adotar um deles, separamos algumas dicas que vão te ajudar a entender melhor situações que são comuns às duas espécies. 



Com responsabilidade
fica mais fácil cuidar

Pelo meio ambiente somos todos responsáveis!

É importante prevenir pulgas?




A prevenção poderá ser iniciada na 3ª semana de vida.



As pulgas não moram em mim e nem no gato!
5% estão em nosso pêlo e 95% ficam no ambiente!

As pulgas causam uma doença chamada "Dipilidiose", que pode ocorrer em cães, gatos e pessoas.



5º-As larvas sobrevivem em um casulo entre 5-6 meses até encontrarem um cão ou um gato.

1º-As pulgas se tornam adultas em 7 dias, e vão buscar um cão ou gato para se alimentar.



Pulga
CICLO



imagem: bolidepelos.pt

4º-As larvas das pulgas vivem em pisos, almofadas e vários locais da sua casa.

3º-Os ovos das pulgas se tornam larvas entre 2 a 15 dias.

2º-As pulgas colocam nos pêlos do o cão ou gato, 20 a 40 ovos por dia.



O reforço na prevenção fará parte da vida do seu cão ou gato a cada 30-40 dias.

Apenas o médico veterinário poderá prescrever a medicação correta para seu animal. Evite problemas. Leve sempre seu animal ao veterinário.

Com responsabilidade
fica mais fácil cuidar!


É importante prevenir carrapatos?



Os carrapatos não moram em mim, e sim no chão. Eles se alimentam de meu sangue. E podem sugar até 8ml !

Quando os carrapatos sugam meu sangue injetam em mim microrganismos que podem me deixar doentes até a morte!

Não existe vacina contra as doenças causadas pelo carrapato. Você precisa mantê-los longe de nossa casa.



4°- As fêmeas do carrapato engurgitadas (cheias de ovos) abandonam o cachorro e ficam no solo até colocarem seus ovos.

OVOS

1°- Os ovos no solo se abrem e nascem as "larvas" que vão procurar o cachorro para sugarem o sangue .




Carrapato
CICLO



2°- As "larvas" voltam ao solo e se transformam em "ninfas";

depois voltarão ao cachorro para se alimentar, e retornam ao solo até se tornarem carrapatos adultos.

3°- Os carrapatos adultos podem estar no ambiente e no cachorro.



A prevenção contra carrapatos deve fazer parte da vida de seu cachorro usando produtos específicos no animal e no ambiente. Consulte um médico veterinário.

Com responsabilidade

fica mais fácil cuidar!

Pelo meio ambiente somos todos responsáveis!


Quer evitar as crias aplicando injeções?



Você que pensa em aplicar injeções contra o cio da cadela ou da gata...
Temos uma melhor sugestão para isto!

Atenção!

A melhor forma de evitar crias indesejadas é fazer a cirurgia de castração!



*"É da competência privativa do médico-veterinário o exercício da clínica de animais em todas as suas modalidades".
Decreto nº.64.704/1969-art.2°.*

**Não é permitido aos vendedores ou pessoas inabilitadas aplicarem medicamentos em animais.
Prefira a cirurgia de castração! É definitiva e segura. Consulte um médico veterinário!**

Com responsabilidade
fica mais fácil cuidar!

Pelo meio ambiente somos todos responsáveis!


O que fazer quando seu animal adoecer?



Você sabia que muitos de nós morremos porque nossos donos nos dão remédio por conta própria em casa?

Medicação para cães e gatos, só com o Médico Veterinário!

Tilenol, pyridium, cataflan e aspirina, são alguns medicamentos que você tem em casa, mas não deve dar aos nossos amigos cães e gatos!



Rotineiramente animais são intoxicados acidentalmente pelos seus proprietários por darem medicamentos inadequados. Procure um médico veterinário!

Com responsabilidade
fica mais fácil cuidar!

Hora do parto. O que fazer?




A gestação da cadela e da gata duram aproximadamente 63 dias. Quando você perceber sua cadela ou gata namorando, anote a data!

- A fase inicial do nascimento, pode durar até 24h (haverá gemidos, comportamento de cavar o chão, busca por ninho);
- O nascimento de todos os filhotes pode demorar de 24h a 36h.
- O intervalo entre cada filhote poderá ser de 10 a 60 min;
- A cadela/gata lambe e normalmente ingere todas as placentas.

ATENÇÃO!
Deixe a gestante em ambiente tranquilo, sem barulho. Organize um ninho para ela se acomodar.

No início do parto, não se desespere para sair de casa!



A mamãe

Você deverá ir ao Veterinário se: **Houver aplicado injeções contra o cio**, e se após as primeiras 24h houver contrações abdominais fortes, por mais de 1h, sem o nascimento.

Com responsabilidade
fica mais fácil cuidar!

Porque só devo vacinar com o Veterinário?



"VACINAR" não é só
"APLICAR" injeção.
VACINAR É CONSULTAR E
CUIDAR!
Isso só o médico veterinário
consegue fazer!

Vacinação ética



Vacina é coisa séria!
Precisamos ser consultado pelo
médico, e não dá para fazer isso
com o vendedor da loja e nem
por você mesmo em sua casa!



Para minha vacinação
ser válida, precisa do carimbo
e assinatura do médico
veterinário no meu cartão de
vacinas!

*"É da competência privativa do Médico-veterinário o exercício da clínica de animais em todas as suas modalidades".
Decreto nº.64.704/1969-art.2°.*



**Apenas o médico veterinário conseguirá afirmar se o seu animal está apto a receber vacina.
Evite problemas. Leve seu animal ao veterinário.**

Com responsabilidade

fica mais fácil cuidar!

Pelo meio ambiente somos todos responsáveis!

Seu cão e seu gato tem cartão de VACINAS?



Cartão de vacina só terá garantia, com assinatura do Médico Veterinário!

Precisamos de um cartão de vacinas para organizar as datas das próximas doses!

Toda vez que você nos levar para vacinar, o médico veterinário precisa assinar e carimbar o nosso cartão de vacina!

Vacina	Data	Prox. dose	Médica Veterinária
 Aqui fica o selo da embalagem da vacina com validade, lote e fabricante.	Dia/mês/ano A data que Vacinou.	Dia/mês/ano A data da próxima dose.	CARIMBO E assinatura Aqui fica o Carimbo e assinatura do Médico Veterinário
EXEMPLO de cartão de vacina.			

Vacinação ética

Não é permitido aos vendedores ou pessoas inabilitadas aplicarem vacinas em animais

“É da competência privativa do médico-veterinário o exercício da clínica de animais em todas as suas modalidades”.
Decreto nº.64.704/1969-art.2°.

Apenas o médico veterinário conseguirá afirmar se o seu animal está pronto para receber vacina. Evite problemas. Vacine somente com o médico veterinário.

Com responsabilidade
fica mais fácil cuidar!

Pelo meio ambiente somos todos responsáveis!

Medicação contra vermes. É importante?





Os vermes podem causar em seu animal vômito, diarréia, anemia, convulsão, pneumonia, obstrução intestinal, prolapso retal, queda de pêlo, emagrecimento excessivo e morte.

Alguns vermes podem passar dos cães e dos gatos para você!

Por isso cuide bem de mim! Previnha!

Veja como pode ficar nosso intestino, com os vermes, se você não nos der medicação para prevenir.

Imagens mascotas: SECOM-Maceió-AL



Ancylostoma spp
No intestino de cães e gatos



Dipylidium spp
No intestino de cães e gatos



Toxocara spp
No intestino de cães e gatos

Prevenção

O controle de verminoses deverá fazer parte da vida de seu cão e de seu gato, medicando o animal a cada 4 ou 6 meses. Evite problemas. Saiba mais com um médico veterinário.

Com responsabilidade
fica mais fácil cuidar!

Pelo meio ambiente somos todos responsáveis!

O que são ZONNOSES?



Zoonoses são doenças transmitidas naturalmente entre os animais e o homem.

Zoonose



É fácil prevenir!!

Cuide do básico: comida e água limpa, vacina, remédio contra verme, um cantinho limpo para dormir, castração para evitar abandono e nos levar sempre ao veterinário!

“Constituem objetivos básicos de prevenção e controle de zoonoses: Preservar a saúde da população, mediante o emprego dos conhecimentos especializados e experiências da Saúde Pública Médico-Veterinária, além de outras ações”.

Art 4º. Lei Municipal 5.318/2003

O controle de verminoses e a vacinação, deve fazer parte da vida de seu cão e de seu gato. Evite problemas. Leve seu animal ao médico veterinário.


Com responsabilidade
fica mais fácil cuidar!

Pelo meio ambiente somos todos responsáveis!

Quais as zoonoses mais Comuns?




Imagens mascotes: SECOM-Macaió-AL



Importante!

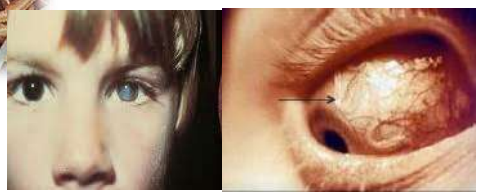
As Zoonoses mais comuns são as verminoses!



Imagens.Fonte: Bayer



Toxocara spp
No intestino de cães e gatos.



Larva migrans ocular Larva de verme *Toxocara* alojada em olho humano.

Sem tomar medicação contra vermes, É possível acontecer doenças em mim e com você!

Imagens.Fonte: Bayer



Ancylostoma spp
No intestino de cães e gatos.



Larva migrans cutânea. Larva de verme *Ancylostoma* alojada em pele humana.

Você poderá se infectar se mantiver contato com fezes de animais e pessoas parasitados, andando sem calçados ou levando sua mão suja até a boca .

É fácil prevenir!

O controle de verminoses deverá fazer parte da vida de seu cão e de seu gato, com medicação a cada 4 ou 6 meses. Evite problemas. Leve seu animal ao médico veterinário.

Com responsabilidade
fica mais fácil cuidar!

O que é "DIPILIDIOSE"?





A prevenção poderá ser iniciada na 3ª semana de vida.



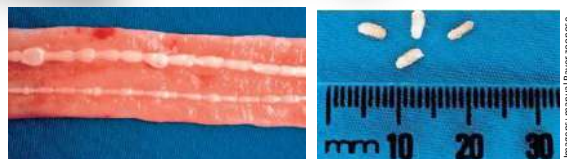
As pulgas causam uma doença chamada "Dipilidiose", que poderá ocorrer se você ingerir ovos do verme *Dipylidium caninum*, ou uma pulga. E sabe como isso acontece?

...se eu tiver pulgas e você não cuidar de mim, posso espalhar ovos das pulgas na sua casa...

...a quantidade de pulgas vai aumentar e sem perceber você poderá ingerir pulgas ou os ovos dos vermes que saem nas nossas fezes.



Zoonose



Aspecto do parasita *Dipylidium* no intestino de cães e gatos e no meio externo (pontinhos brancos nas fezes).

A prevenção com medicação contra vermes, fará parte da vida do seu cão ou gato a cada 4 ou 6 meses.

Apenas o médico veterinário poderá prescrever a medicação correta para seu animal. Evite problemas. Leve seu animal ao médico veterinário rotineiramente.

Com responsabilidade
fica mais fácil cuidar!

O que é

“LARVA MIGRANS CUTÂNEA”?



É uma doença que ocorre quando uma larva do verme “*Ancylostoma spp*” entra na pele das pessoas causando coceira, dor e inflamação!

...essas larvas estão no solo que tenham fezes, de pessoas ou animais, contaminadas e podem entrar no seu pé!

É importante recolher o cocô do cachorro na hora do passeio!

Doença causada pelo verme “*Ancylostoma spp*”.



Zoonose

“É de responsabilidade dos proprietários do animal, as providências pertinentes à remoção dos dejetos por ele deixados nas vias públicas.” Lei Municipal 5.318/2003 – art. 17



Larva Migrans Cutânea em pele humana.
Nomes populares: “bicho geográfico” e “cobreiro”.

Tanto cães e gatos quanto pessoas podem se infectar em solo contaminado com ovos de *Ancylostoma spp*. A vermifugação fará parte da vida do seu animal, com medicação a cada 4 ou 6 meses. Consulte um médico veterinário.

Com responsabilidade
fica mais fácil cuidar!

O que é

“LARVA MIGRANS VISCERAL”?



É uma doença que ocorre quando engolimos acidentalmente ovos com larvas do verme “*Toxocara spp.*”.

...ovos com larvas estão no solo e objetos que tenham fezes contaminadas. Lave sempre suas mãos antes de levar até o bocal!

É importante apanhar o cocô do cachorro na hora do passeio!

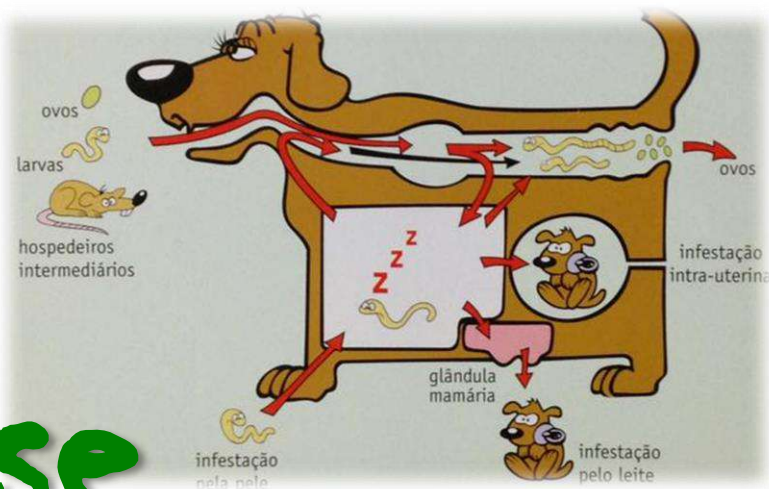
Doença causada pelo verme “*Toxocara spp.*”.



Cadelas e gatas prenhes, podem transmitir verminoses para seus filhotes ainda no útero ou logo após o nascimento através do leite.



Vários órgãos podem ser acometidos. Aqui está o aspecto da “Larva Migrans ocular” em olho humano.



Zoonose

A prevenção, com vermífugos, fará parte da vida do seu cão ou gato a cada 4 ou 6 meses.

Tanto cães e gatos quanto pessoas podem se infectar em solo contaminado com ovos de *Toxocara spp.* Leve seu animal ao médico veterinário rotineiramente.

Com responsabilidade
fica mais fácil cuidar!

O que é "GIARDÍASE"?



É uma doença que ocorre quando engolimos acidentalmente cistos de *Giardia*, que estão espalhados no ambiente, na água, verduras e frutas.

Doença causada pelo protozoário chamado *Giardia spp.*

Zoonose



Giardíase causa tanto em animais quanto em pessoas: diarreia, dor abdominal, flatulência, prostração e má absorção dos alimentos.



A prevenção fará parte da vida do seu cão ou gato, com vermífugos, a cada 4 ou 6 meses.

Tanto cães e gatos quanto pessoas podem se infectar com *Giardia spp.* Ter hábitos higiênicos é a melhor prevenção. Recolha as fezes do chão antes de lavar o ambiente.

Com responsabilidade
fica mais fácil cuidar!

Qual é a vacina aplicada na Campanha da Prefeitura?



Todos os cães e gatos precisam receber essa vacina 1 vez ao ano durante toda a vida.

É a vacina contra a "Raiva"!

Se você perder o dia da campanha pública de vacina contra a raiva, pode me levar para vacinar em qualquer clínica particular!

Só não pode deixar sem vacinar!



Raiva



"Todo proprietário de animal é obrigado a manter seu cão ou gato permanentemente imunizado contra a raiva". Lei Municipal nº 5.318/2003 – art. 24.

A raiva é uma doença fatal para animais e seres humanos.

Nas cidades o principal transmissor da doença para as pessoas são caninos e felinos; por isso proteja sua saúde vacinando seus animais. Saiba mais consultando um médico veterinário.

Com responsabilidade

fica mais fácil cuidar!

Pelo meio ambiente somos todos responsáveis!

O que fazer com o filhote órfão?



Imagem: E.Marques

Silêncio e calor

- Manter os filhotes em caixas aquecidas com toalha ou tecido e algodão;
- Acomodar a caixa em ambiente silencioso da casa.

O calor irá substituir a falta da mãe. Filhotes não regulam a temperatura sozinhos e precisam de nossa ajuda!

Alimentação a cada 3 horas



Imagem: E.Marques

- Utilizar leite substitutivo específico para cães ou gatos. Consulte um médico veterinário.
- Utilizar mamadeira específica ou seringa com bico;
- Posição correta: Manter a barriga para baixo como ficariam naturalmente mamando na mãe.

Evite oferecer leite em pó comum, pois o leite da gata e da cadela são mais calóricos, resultando em fome prolongada.

Esta posição deve ser evitada. Risco de engasgar!



Estimular defecar e urinar



Imagem: EGoogle

- Sempre após as refeições, utilizar algodão umedecido com água morna para massagear a genital com movimentos circulares e leves.

Importante estímulo que substituirá o que a gata ou cadela faria com lambeduras. Evitará fezes e urina retidas.

Com responsabilidade

fica mais fácil cuidar!

Três passos para o correto pós-operatório da gata e da cadela.



Foto: E. Marques

1 - Repouso durante 10 dias


Evitará que se rompam os pontos da cirurgia!

- Não passeie com seu animal na rua;
- Não as deixe correr nem subir escadas;
- Não dê banho até retirar os pontos;
- Mantenha-o em espaço reduzido. (Ex.: interior da casa, garagem, canil)

2 - Dar a medicação na hora certa

Evitará infecção e principalmente dor!

- Use uma seringa, sem agulha, para dar medicação na boca do animal;
- Siga a orientação do médico veterinário



3 - Proteger a ferida cirúrgica

Evitará que o animal lamba ou remova os pontos da cirurgia!

- Faça uma roupa protetora, usando uma camiseta de malha. ou
- Use um colar protetor (elizabetano) no pescoço do animal, que poderá ser comprado em pet shop e casas agropecuárias.



Foto: E. Marques



Foto: E. Marques



Foto: E. Marques




Foto: E. Marques

Em residência, o cuidado pós-operatório é de responsabilidade do tutor do animal.

Com responsabilidade
fica mais fácil cuidar!

O que pode acontecer com quem abandona?



É proibido abandonar animais em qualquer área pública ou privada!

(Art.18 Lei Municipal 5.318/03)

Se você for identificado fazendo isso, será acusado de infração passível de penalidades legais!

Imagens mascotes: SECOM-Maceió-AL



Vamos evitar esse filme!

É importante que você se planeje antes de adotar um animal, para depois não se arrepender e pensar em abandono!



“Os animais não mais desejados por seus proprietários serão encaminhados ao órgão municipal responsável pelo controle de zoonoses, que procederá ao estabelecimento no artigo 15 da referida lei”.

Lei Municipal 5.318/03 – art.18, parágrafo único.

Cães e gatos não sobrevivem sozinhos, pois são totalmente dependentes do ser humano quanto aos cuidados básicos. O abandono os submete a várias modalidades de maus tratos e é considerado crime, sujeito à punição previsto na Lei Federal n.º 9.605/1998 – art. 32.

Com responsabilidade
fica mais fácil cuidar!

Pelo meio ambiente somos todos responsáveis!

Ficou com alguma dúvida?



Ficou com vontade de saber mais?

Aproveita e agenda uma consulta com um médico veterinário mais próximo de sua casa!

Tire todas as suas dúvidas com um médico veterinário!



Dúvidas?

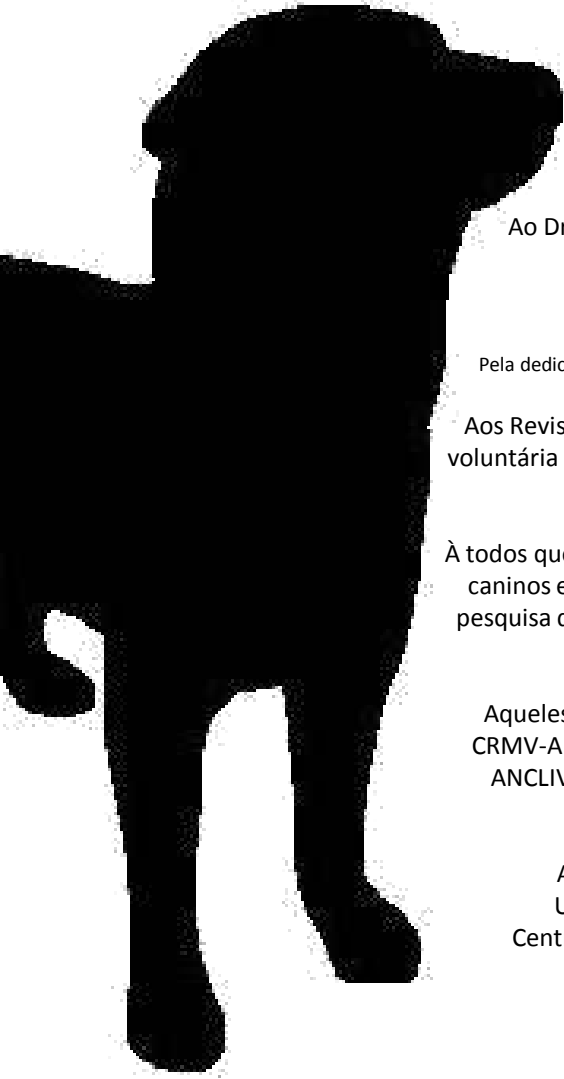
As informações deste guia educativo, não substituem uma consulta médica.

Por isso em caso de dúvidas nas informações aqui contidas ou novas perguntas, aconselhamos agendar uma consulta em uma clínica com um médico veterinário.

Com responsabilidade
fica mais fácil cuidar!

Pelo meio ambiente somos todos responsáveis!

Agradecimentos:



Ao Dr. Ismar Malta Gatto, idealizador do NEAFA.

Pela perseverança e dedicação à proteção
e cuidado animal em Alagoas.

À Pallova Weumann Mendes Costa.

Pela dedicação na condução da administração rotineira do NEAFA.

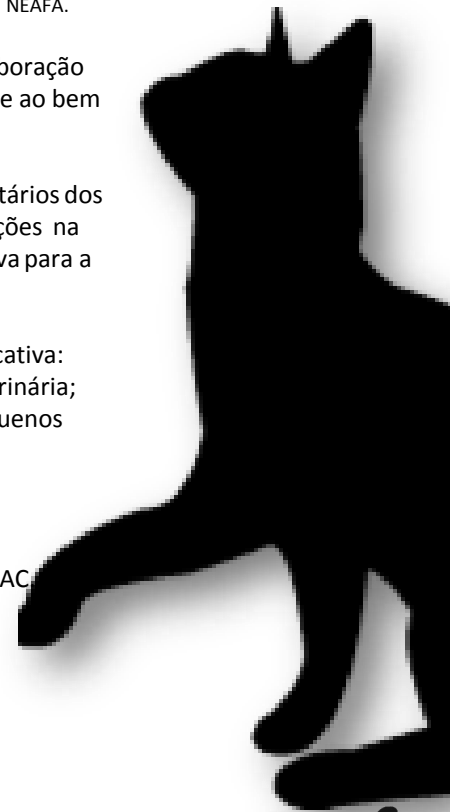
Aos Revisores técnicos deste material, pela colaboração
voluntária nas informações úteis à saúde pública e ao bem
estar animal;

À todos que fizeram a família NEAFA e aos proprietários dos
caninos e felinos que colaboraram com informações na
pesquisa que direcionou a necessidade informativa para a
criação deste material educativo;

Aqueles que expressam apoio a esta ideia educativa:
CRMV-AL – Conselho Regional de Medicina Veterinária;
ANCLIVEPA-AL- Associação dos Clínicos de Pequenos
Animais;

CENTROVET-Laboratório;

As Faculdades de Medicina veterinária:
Universidade Federal de Alagoas-UFAL e
Centro de Estudo Superior de Maceió-CESMAC



Com responsabilidade
fica mais fácil cuidar

Pelo meio ambiente somos todos responsáveis!



Iniciativa:



Produção discente em mestrados integrados



Controle de VERMES e ECTOPARASITAS

Data da administração:

Nome do Medicamento/produto:

Data da próxima administração:

Observações feitas pelo Veterinário:

__/__/__

__/__/__

__/__/__

__/__/__

__/__/__

__/__/__

__/__/__

__/__/__

__/__/__

__/__/__

__/__/__

__/__/__

__/__/__

__/__/__

__/__/__

__/__/__

__/__/__

__/__/__

__/__/__

__/__/__

__/__/__

__/__/__

__/__/__

__/__/__

__/__/__

__/__/__

__/__/__

__/__/__

__/__/__

__/__/__

__/__/__

__/__/__

Iniciativa:



Apoiam essa ideia educativa:



